

UCHWAŁA Nr XXIII/159/2025

RADY GMINY TUCZĘPY
z dnia 4 grudnia 2025 r.

w sprawie zmian w Wieloletniej Prognozie Finansowej Gminy Tuczępy na lata 2025-2037.

Na podstawie art.18 ust. 2 pkt 15 ustawy z dnia 8 marca 1990 r. o samorządzie gminnym (t.j. Dz.U. z 2024 r. poz. 1465 ze zm.) oraz art. 226, art.227, art.228, art.229, art.230 ust. 6 i art. 232 ust. 2 ustawy z dnia 27 sierpnia 2009 r. o finansach publicznych (t. j.Dz. U.z 2024 r. poz.1530 ze zm.) Rada Gminy Tuczępy uchwala, co następuje:

§ 1

1. Załącznik nr 1 do Uchwały Nr XI/82/2024 Rady Gminy Tuczępy z dnia 30 grudnia 2024 r. otrzymuje brzmienie zgodnie z załącznikiem Nr 1 do niniejszej Uchwały.
2. Załącznik nr 2 do Uchwały Nr XI/82/2024 Rady Gminy Tuczępy z dnia 30 grudnia 2024 r. otrzymuje brzmienie zgodnie z załącznikiem Nr 2 do niniejszej Uchwały.
3. Objasnienia zmian przyjętych wartości w Wieloletniej Prognozie Finansowej na lata 2025-2037 zostały zawarte w załączniku nr 3 do niniejszej Uchwały.


§ 2

Wykonanie uchwały powierza się Wójtowi Gminy.

§ 3

Uchwała wchodzi w życie z dniem podjęcia.

PRZEWODNICZĄCY
RADY GMINY
Klaudia Pałka
mgr Klaudia Pałka



Wieloletnia prognoza finansowa ¹⁾

Ustalona na lata 2022-2025 relacja z art. 243 (poz. 8.3, 8.3.1, 8.4 i 8.4.1) została obliczona według średniej 7-letniej

załącznik nr 1 do
uchwały nr XXII/159/2025
z dnia 2025-12-04


Wyszczególnienie	Dochody ogółem ^X	z tego:									
		Dochody bieżące ^X	z tego:						Dochody majątkowe ^X	w tym:	
			dochody z tytułu udziału we wpływach z podatku dochodowego od osób fizycznych	dochody z tytułu udziału we wpływach z podatku dochodowego od osób prawnych	z subwencji ogólnej	z tytułu dotacji i środków przeznaczonych na cele bieżące ^{X,3)}	pozostałe dochody bieżące ⁴⁾	w tym: z podatku od nieruchomości		ze sprzedaży majątku ^X	z tytułu dotacji oraz środków przeznaczonych na inwestycje
1p	1	1.1	1.1.1	1.1.2	1.1.3	1.1.4	1.1.5	1.1.5.1	1.2	1.2.1	1.2.2
2025	41 394 135,36	26 807 412,84	8 087 185,12	45 747,09	3 284 119,79	4 482 946,94	10 897 413,90	5 673 981,00	14 586 722,52	107 000,00	14 479 722,52
2026	32 202 756,22	24 344 047,00	8 522 287,00	48 149,00	3 394 566,00	3 328 290,00	9 050 755,00	5 971 876,00	7 858 709,22	0,00	7 858 709,22
2027	25 098 713,00	25 098 713,00	8 786 478,00	49 642,00	3 489 798,00	3 431 457,00	9 331 328,00	6 157 004,00	0,00	0,00	0,00
2028	25 801 476,00	25 801 476,00	9 032 499,00	51 032,00	3 597 792,00	3 527 548,00	9 592 605,00	6 329 400,00	0,00	0,00	0,00
2029	26 523 917,00	26 523 917,00	9 285 409,00	52 461,00	3 696 530,00	3 626 319,00	9 861 198,00	6 506 623,00	0,00	0,00	0,00
2030	27 187 015,00	27 187 015,00	9 517 544,00	53 773,00	3 790 993,00	3 716 977,00	10 107 728,00	6 669 289,00	0,00	0,00	0,00
2031	27 866 690,00	27 866 690,00	9 755 483,00	55 117,00	3 885 768,00	3 809 901,00	10 360 421,00	6 836 021,00	0,00	0,00	0,00
2032	28 563 358,00	28 563 358,00	9 989 370,00	56 495,00	3 982 912,00	3 905 149,00	10 619 432,00	7 006 922,00	0,00	0,00	0,00
2033	29 277 442,00	29 277 442,00	10 249 354,00	57 907,00	4 082 485,00	4 002 778,00	10 884 918,00	7 182 095,00	0,00	0,00	0,00
2034	30 009 378,00	30 009 378,00	10 505 588,00	59 355,00	4 184 547,00	4 102 847,00	11 157 041,00	7 361 647,00	0,00	0,00	0,00
2035	30 759 613,00	30 759 613,00	10 768 228,00	60 839,00	4 289 161,00	4 205 418,00	11 435 967,00	7 545 688,00	0,00	0,00	0,00
2036	31 528 603,00	31 528 603,00	11 037 434,00	62 360,00	4 396 390,00	4 310 553,00	11 721 866,00	7 734 330,00	0,00	0,00	0,00
2037	32 316 819,00	32 316 819,00	11 313 370,00	63 919,00	4 506 300,00	4 418 317,00	12 014 913,00	7 927 688,00	0,00	0,00	0,00

¹⁾ Wzór może być stosowany także w układzie pionowym, w którym poszczególne pozycje są przedstawione w kolumnach, a lata w wierszach.


²⁾ Zgodnie z art. 227 ustawy z dnia 27 sierpnia 2009 r. o finansach publicznych (Dz. U. z 2019 r. poz. 868, z późn. zm.), zwaną dalej „ustawą”, wieloletnia prognoza finansowa obejmuje okres roku budżetowego oraz co najmniej trzech kolejnych lat. W sytuacji dłuższego okresu prognozowania finansowego wzór stosuje się dla lat wykraczających poza minimalny (4-letni) okres prognozy, wynikający z art. 227 ustawy.

³⁾ W pozycji wykazuje się dochody o charakterze celowym, które jednostka otrzymuje od podmiotów zewnętrznych. W szczególności pozycja obejmuje dotacje celowe z budżetu państwa na zadania bieżące oraz dotacje i środki na finansowanie wydatków bieżących na realizację zadań finansowanych z udziałem środków, o których mowa w art. 5 ust. 1 pkt 2 i 3 ustawy. W pozycji nie wykazuje się natomiast dochodów związanych ze szczególnymi zasadami wykonywania budżetu jednostki wynikającymi z odrębnych ustaw, o których mowa w art. 237 ust. 1 ustawy.

⁴⁾ W pozycji wykazuje się pozostałe dochody bieżące w szczególności kwoty podatków i opłat lokalnych.




Wyszczególnienie	Wydatki ogółem ^X	z tego:										
		Wydatki bieżące ^X	w tym:							Wydatki majątkowe ^X	w tym:	
			na wynagrodzenia i składki od nich naliczane	z tytułu poręczeń i gwarancji ^X	w tym:	wydatki na obsługę długu ^X	w tym:				Inwestycje i zakupy inwestycyjne, o których mowa w art. 236 ust. 4 pkt 1 ustawy	w tym:
					gwarancje i poręczenia podlegające wyłączeniu z limitu spłaty zobowiązań, o którym mowa w art. 243 ustawy ^X		odssetki i dyskonto podlegające wyłączeniu z limitu spłaty zobowiązań, o którym mowa w art. 243 ustawy, w terminie nie dłuższym niż 90 dni po zakończeniu programu, projektu lub zadania i otrzymaniu refundacji z tych środków (bez odssetek i dyskonta od zobowiązań na wkład krajowy) ^X	odssetki i dyskonto podlegające wyłączeniu z limitu spłaty zobowiązań, o którym mowa w art. 243 ustawy, z tytułu zobowiązań zaciągniętych na wkład krajowy ^X	pozostałe odssetki i dyskonto podlegające wyłączeniu z limitu spłaty zobowiązań, o którym mowa w art. 243 ustawy ^X			
21	211	212	2121	213	2131	2132	2133	22	221	2211		
2025	44 675 869,99	25 603 123,48	12 554 260,30	0,00	0,00	275 000,00	30 000,00	0,00	0,00	19 272 746,51	19 272 746,51	442 633,63
2026	30 639 452,50	23 686 254,37	12 868 786,00	0,00	0,00	267 708,00	12 000,00	0,00	0,00	6 953 198,13	6 953 198,13	0,00
2027	24 553 858,00	24 324 022,00	13 425 361,00	0,00	0,00	257 408,00	0,00	0,00	0,00	229 846,00	229 846,00	0,00
2028	25 290 731,00	25 103 912,00	13 953 019,00	0,00	0,00	237 606,00	0,00	0,00	0,00	186 819,00	186 819,00	0,00
2029	26 070 172,00	25 725 698,00	14 332 423,00	0,00	0,00	213 309,00	0,00	0,00	0,00	344 474,00	344 474,00	0,00
2030	26 733 270,00	26 349 041,00	14 705 066,00	0,00	0,00	184 510,00	0,00	0,00	0,00	384 229,00	384 229,00	0,00
2031	27 412 945,00	26 976 943,00	15 076 369,00	0,00	0,00	154 622,00	0,00	0,00	0,00	436 002,00	436 002,00	0,00
2032	28 109 613,00	27 619 800,00	15 438 202,00	0,00	0,00	141 997,00	0,00	0,00	0,00	489 813,00	489 813,00	0,00
2033	28 844 447,00	28 270 447,00	15 804 859,00	0,00	0,00	124 997,00	0,00	0,00	0,00	574 000,00	574 000,00	0,00
2034	29 576 383,00	28 925 052,00	16 172 322,00	0,00	0,00	103 624,00	0,00	0,00	0,00	651 331,00	651 331,00	0,00
2035	30 326 618,00	29 583 369,00	16 544 285,00	0,00	0,00	73 750,00	0,00	0,00	0,00	743 249,00	743 249,00	0,00
2036	31 095 608,00	30 253 112,00	16 912 385,00	0,00	0,00	51 250,00	0,00	0,00	0,00	842 496,00	842 496,00	0,00
2037	32 087 250,60	30 929 922,00	17 284 468,00	0,00	0,00	23 750,00	0,00	0,00	0,00	1 157 328,60	1 157 328,60	0,00



Wyszczególnienie	Wynik budżetu ^X	w tym:	Przychody budżetu ^X	Kredyty, pożyczki, emisja papierów wartościowych ^X	z tego:				
		Kwota prognozowanej nadwyżki budżetu przeznaczana na spłatę kredytów, pożyczek i wykup papierów wartościowych ⁵⁾			w tym:	Nadwyżka budżetowa z lat ubiegłych ^{X 6)}	Wolne środki, o których mowa w art. 217 ust. 2 pkt 6 ustawy ^X	w tym:	
					na pokrycie deficytu budżetu ^X				na pokrycie deficytu budżetu ^X
Lp	3	3.1	4	4.1	4.1.1	4.2	4.2.1	4.3	4.3.1
2025	-3 461 734,63	0,00	6 068 637,96	3 532 682,64	1 440 779,29	347 208,43	347 208,43	2 188 746,91	1 693 746,91
2026	1 563 303,72	1 563 303,72	71 541,28	0,00	0,00	71 541,28	0,00	0,00	0,00
2027	544 845,00	544 845,00	0,00	0,00	0,00	0,00	0,00	0,00	0,00
2028	510 745,00	510 745,00	0,00	0,00	0,00	0,00	0,00	0,00	0,00
2029	453 745,00	453 745,00	0,00	0,00	0,00	0,00	0,00	0,00	0,00
2030	453 745,00	453 745,00	0,00	0,00	0,00	0,00	0,00	0,00	0,00
2031	453 745,00	453 745,00	0,00	0,00	0,00	0,00	0,00	0,00	0,00
2032	453 745,00	453 745,00	0,00	0,00	0,00	0,00	0,00	0,00	0,00
2033	432 995,00	432 995,00	0,00	0,00	0,00	0,00	0,00	0,00	0,00
2034	432 995,00	432 995,00	0,00	0,00	0,00	0,00	0,00	0,00	0,00
2035	432 995,00	432 995,00	0,00	0,00	0,00	0,00	0,00	0,00	0,00
2036	432 995,00	432 995,00	0,00	0,00	0,00	0,00	0,00	0,00	0,00
2037	229 568,40	229 568,40	0,00	0,00	0,00	0,00	0,00	0,00	0,00


⁵⁾ Inne przeznaczenie nadwyżki budżetowej wymaga określenia w objaśnieniach do wieloletniej prognozy finansowej.

⁶⁾ W pozycji należy ująć środki pieniężne znajdujące się na rachunku budżetu pochodzące z nadwyżek poprzednich budżetów, łącznie z niewykorzystanymi środkami, o których mowa w art. 217 ust. 2 pkt 6 ustawy.




Wyszczególnienie	z tego:				Rozchody budżetu ^X	z tego:				
	Spłaty udzielonych pożyczek w latach ubiegłych ^X	w tym:		w tym:		Spłaty rat kapitałowych kredytów i pożyczek oraz wykup papierów wartościowych ^X	z tego:			
		na pokrycie deficytu budżetu ^X	Inne przychody niezwiązane z zaciągnięciem długu ^{X7)}	na pokrycie deficytu budżetu ^X			Rozchody budżetu ^X	w tym:		
								łącznie kwota przypadających na dany rok kwot ustawowych wyłączeń z limitu spłaty zobowiązań ^X	kwota przypadających na dany rok kwot wyłączeń określonych w art. 243 ust. 3 ustawy ^X	kwota przypadających na dany rok kwot wyłączeń określonych w art. 243 ust. 3a ustawy ^X
lp	4.4	4.4.1	4.5	4.5.1	5	5.1	5.1.1	5.1.1.1	5.1.1.2	
2025	0,00	0,00	0,00	0,00	2 586 903,35	2 586 903,35	2 091 903,35	2 091 903,35	0,00	
2026	0,00	0,00	0,00	0,00	1 634 845,00	1 634 845,00	1 000 000,00	1 000 000,00	0,00	
2027	0,00	0,00	0,00	0,00	544 845,00	544 845,00	0,00	0,00	0,00	
2028	0,00	0,00	0,00	0,00	510 745,00	510 745,00	0,00	0,00	0,00	
2029	0,00	0,00	0,00	0,00	453 745,00	453 745,00	0,00	0,00	0,00	
2030	0,00	0,00	0,00	0,00	453 745,00	453 745,00	0,00	0,00	0,00	
2031	0,00	0,00	0,00	0,00	453 745,00	453 745,00	0,00	0,00	0,00	
2032	0,00	0,00	0,00	0,00	453 745,00	453 745,00	0,00	0,00	0,00	
2033	0,00	0,00	0,00	0,00	432 995,00	432 995,00	0,00	0,00	0,00	
2034	0,00	0,00	0,00	0,00	432 995,00	432 995,00	0,00	0,00	0,00	
2035	0,00	0,00	0,00	0,00	432 995,00	432 995,00	0,00	0,00	0,00	
2036	0,00	0,00	0,00	0,00	432 995,00	432 995,00	0,00	0,00	0,00	
2037	0,00	0,00	0,00	0,00	229 568,40	229 568,40	0,00	0,00	0,00	

⁷⁾ W pozycji należy ująć w szczególności przychody pochodzące z prywatyzacji majątku jednostki samorządu terytorialnego.




Wyszczególnienie	Rozchody budżetu, z tego:						Kwota długu ^X	w tym:	Różnica zobowiązania wydatków bieżących, o której mowa w art. 242 ustawy		
	łącznie kwota przypadających na dany rok kwot ustawowych wyłączeń z limitu spłaty zobowiązań, z tego:					Inne rozchody niezwiązane ze spłatą długu ^X			kwota długu, którego planowana spłata dokona się z wydatków ^X	Różnica między dochodami bieżącymi a wydatkami bieżącymi ^X	Różnica między dochodami bieżącymi, storgowanymi o środki ⁹⁾ a wydatkami bieżącymi ^X
	kwota wyłączeń z tytułu wcześniejszej spłaty zobowiązań, określonych w art. 243 ust. 3b ustawy	z tego:			kwota przypadających na dany rok kwot pozostałych ustawowych wyłączeń z limitu spłaty zobowiązań ^X						
		środkami nowego zobowiązania	wolnymi środkami, o których mowa w art. 217 ust. 2 pkt 6 ustawy	innymi środkami							
Lp	5.1.1.3	5.1.1.31	5.1.1.32	5.1.1.33	5.1.1.4	52	6	6.1			
2025	0,00	0,00	0,00	0,00	0,00	0,00	6 456 963,40	0,00	1 204 289,36	3 740 244,70	
2026	x	x	x	x	0,00	0,00	4 832 118,40	0,00	657 792,63	729 333,91	
2027	x	x	x	x	0,00	0,00	4 287 273,40	0,00	774 691,00	774 691,00	
2028	x	x	x	x	0,00	0,00	3 776 528,40	0,00	697 564,00	697 564,00	
2029	x	x	x	x	0,00	0,00	3 322 783,40	0,00	798 219,00	798 219,00	
2030	x	x	x	x	0,00	0,00	2 869 038,40	0,00	837 974,00	837 974,00	
2031	x	x	x	x	0,00	0,00	2 415 293,40	0,00	889 747,00	889 747,00	
2032	x	x	x	x	0,00	0,00	1 961 548,40	0,00	943 558,00	943 558,00	
2033	x	x	x	x	0,00	0,00	1 528 553,40	0,00	1 006 995,00	1 006 995,00	
2034	x	x	x	x	0,00	0,00	1 095 558,40	0,00	1 084 326,00	1 084 326,00	
2035	x	x	x	x	0,00	0,00	662 563,40	0,00	1 176 244,00	1 176 244,00	
2036	x	x	x	x	0,00	0,00	229 568,40	0,00	1 275 491,00	1 275 491,00	
2037	x	x	x	x	0,00	0,00	0,00	0,00	1 386 897,00	1 386 897,00	

⁹⁾ Storgowanie o środki dotyczy określonego w art. 242 ustawy powiększenia o odpowiednie dla roku prognozy przychody wskazane w art. 217 ust. 2 ustawy. Skutki finansowe wyłączeń ograniczenia, o którym mowa w art. 242 ustawy, zawarte w innych ustawach należy ująć w objaśnieniach dotyczących do wieloletniej prognozy finansowej zgodnie z art. 226 ust. 2a ustawy.




Wyszczególnienie	Wskaźnik spłaty zobowiązań					
	Relacja określona po lewej stronie nierówności we wzorze, o którym mowa w art. 243 ust. 1 ustawy (po uwzględnieniu zobowiązań związku współwzorzonego przez jednostkę samorządu terytorialnego oraz po uwzględnieniu ustawowych wyłączeń przypadających na dany rok) ^X	Relacja określona po prawej stronie nierówności we wzorze, o którym mowa w art. 243 ust. 1 ustawy, ustalona dla danego roku (wskaźnik jednoroczny) ^X	Dopuszczalny limit spłaty zobowiązań określony po prawej stronie nierówności we wzorze, o którym mowa w art. 243 ustawy, po uwzględnieniu ustawowych wyłączeń, obliczony w oparciu o plan 3 kwartału roku poprzedzającego pierwszy rok prognozy (wskaźnik ustalony w oparciu o średnią arytmetyczną z poprzednich lat) ^X	Dopuszczalny limit spłaty zobowiązań określony po prawej stronie nierówności we wzorze, o którym mowa w art. 243 ustawy, po uwzględnieniu ustawowych wyłączeń, obliczony w oparciu o wykonanie roku poprzedzającego pierwszy rok prognozy (wskaźnik ustalony w oparciu o średnią arytmetyczną z poprzednich lat) ^X	Informacja o spełnieniu wskaźnika spłaty zobowiązań określonego w art. 243 ustawy, po uwzględnieniu zobowiązań związku współwzorzonego przez jednostkę samorządu terytorialnego oraz po uwzględnieniu ustawowych wyłączeń, obliczonego w oparciu o plan 3 kwartałów roku poprzedzającego rok budżetowy ^X	Informacja o spełnieniu wskaźnika spłaty zobowiązań określonego w art. 243 ustawy, po uwzględnieniu zobowiązań związku współwzorzonego przez jednostkę samorządu terytorialnego oraz po uwzględnieniu ustawowych wyłączeń, obliczonego w oparciu o wykonanie roku poprzedzającego rok budżetowy ^X
lp	8.1	8.2	8.3	8.3.1	8.4	8.4.1
2025	3,31%	7,47%	12,65%	14,25%	TAK	TAK
2026	4,33%	4,54%	12,90%	14,51%	TAK	TAK
2027	3,70%	4,76%	12,04%	13,64%	TAK	TAK
2028	3,36%	4,20%	10,12%	11,72%	TAK	TAK
2029	2,91%	4,42%	8,71%	10,32%	TAK	TAK
2030	2,72%	4,36%	5,82%	7,43%	TAK	TAK
2031	2,53%	4,34%	4,19%	5,79%	TAK	TAK
2032	2,42%	4,40%	4,87%	4,87%	TAK	TAK
2033	2,21%	4,48%	4,43%	4,43%	TAK	TAK
2034	2,07%	4,59%	4,42%	4,42%	TAK	TAK
2035	1,91%	4,71%	4,40%	4,40%	TAK	TAK
2036	1,78%	4,87%	4,47%	4,47%	TAK	TAK
2037	0,91%	5,06%	4,54%	4,54%	TAK	TAK

Ustalona na lata 2022–2025 relacja z art. 243 (poz. 8.3, 8.3.1, 8.4 i 8.4.1) została obliczona według średniej 7-letniej



Wyszczególnienie	Finansowanie programów, projektów lub zadań realizowanych z udziałem środków, o których mowa w art. 5 ust. 1 pkt 2 i 3 ustawy								
	Dochody bieżące na programy, projekty lub zadania finansowane z udziałem środków, o których mowa w art. 5 ust. 1 pkt 2 i 3 ustawy ^x	w tym:		Dochody majątkowe na programy, projekty lub zadania finansowane z udziałem środków, o których mowa w art. 5 ust. 1 pkt 2 i 3 ustawy	w tym:		Wydatki bieżące na programy, projekty lub zadania finansowane z udziałem środków, o których mowa w art. 5 ust. 1 pkt 2 i 3 ustawy ^x	w tym:	
		Dotacje i środki o charakterze bieżącym na realizację programu, projektu lub zadania finansowanego z udziałem środków, o których mowa w art. 5 ust. 1 pkt 2 ustawy ^x	w tym:		Dochody majątkowe na programy, projekty lub zadania finansowane z udziałem środków, o których mowa w art. 5 ust. 1 pkt 2 ustawy	w tym:		Wydatki bieżące na programy, projekty lub zadania finansowane z udziałem środków, o których mowa w art. 5 ust. 1 pkt 2 ustawy ^x	w tym:
lp	9.1	9.1.1	9.1.1.1	9.2	9.2.1	9.2.1.1	9.3	9.3.1	9.3.1.1
2025	876 666,00	876 666,00	848 606,50	3 846 593,96	3 846 593,96	3 846 593,96	1 065 304,59	1 065 304,59	848 606,50
2026	0,00	0,00	0,00	978 540,85	978 540,85	978 540,85	15 400,00	8 690,00	0,00
2027	0,00	0,00	0,00	0,00	0,00	0,00	0,00	0,00	0,00
2028	0,00	0,00	0,00	0,00	0,00	0,00	0,00	0,00	0,00
2029	0,00	0,00	0,00	0,00	0,00	0,00	0,00	0,00	0,00
2030	0,00	0,00	0,00	0,00	0,00	0,00	0,00	0,00	0,00
2031	0,00	0,00	0,00	0,00	0,00	0,00	0,00	0,00	0,00
2032	0,00	0,00	0,00	0,00	0,00	0,00	0,00	0,00	0,00
2033	0,00	0,00	0,00	0,00	0,00	0,00	0,00	0,00	0,00
2034	0,00	0,00	0,00	0,00	0,00	0,00	0,00	0,00	0,00
2035	0,00	0,00	0,00	0,00	0,00	0,00	0,00	0,00	0,00
2036	0,00	0,00	0,00	0,00	0,00	0,00	0,00	0,00	0,00
2037	0,00	0,00	0,00	0,00	0,00	0,00	0,00	0,00	0,00



Wyszczególnienie	Informacje uzupełniające o wybranych kategoriach finansowych									
	Wydати majątkowe na programy, projekty lub zadania finansowane z udziałem środków, o których mowa w art. 5 ust. 1 pkt 2 i 3 ustawy	w tym:		Wydати objęte limitami, o których mowa w art. 226 ust. 3 pkt 4 ustawy	z tego:		Wydати bieżące na pokrycie ujemnego wyniku finansowego samodzielnego publicznego zakładu opieki zdrowotnej	Wydати na spłatę zobowiązań przejmowanych w związku z likwidacją lub przekształcaniem samodzielnego publicznego zakładu opieki zdrowotnej	Kwota zobowiązań związku współtworzonego przez jednostkę samorządu terytorialnego przypadających do spłaty w danym roku budżetowym, podlegająca doliczeniu zgodnie z art. 244 ustawy ^X	Kwota zobowiązań wynikających z przejęcia przez jednostkę samorządu terytorialnego zobowiązań po likwidowanych i przekształcanych samorządowych osobach prawnych
		Wydати majątkowe na programy, projekty lub zadania finansowane z udziałem środków, o których mowa w art. 5 ust. 1 pkt 2 ustawy	w tym:		bieżące	majątkowe				
			finansowane środkami określonymi w art. 5 ust. 1 pkt 2 ustawy							
lp	9.4	9.4.1	9.4.1.1	10.1	10.1.1	10.1.2	10.2	10.3	10.4	10.5
2025	4 716 610,02	3 005 985,16	2 622 301,04	18 267 715,71	141 969,20	18 125 745,51	0,00	0,00	0,00	0,00
2026	1 319 042,54	978 540,85	978 540,85	6 449 789,54	179 367,00	6 270 422,54	0,00	0,00	0,00	0,00
2027	0,00	0,00	0,00	1 950,00	0,00	1 950,00	0,00	0,00	0,00	0,00
2028	0,00	0,00	0,00	0,00	0,00	0,00	0,00	0,00	0,00	0,00
2029	0,00	0,00	0,00	0,00	0,00	0,00	0,00	0,00	0,00	0,00
2030	0,00	0,00	0,00	0,00	0,00	0,00	0,00	0,00	0,00	0,00
2031	0,00	0,00	0,00	0,00	0,00	0,00	0,00	0,00	0,00	0,00
2032	0,00	0,00	0,00	0,00	0,00	0,00	0,00	0,00	0,00	0,00
2033	0,00	0,00	0,00	0,00	0,00	0,00	0,00	0,00	0,00	0,00
2034	0,00	0,00	0,00	0,00	0,00	0,00	0,00	0,00	0,00	0,00
2035	0,00	0,00	0,00	0,00	0,00	0,00	0,00	0,00	0,00	0,00
2036	0,00	0,00	0,00	0,00	0,00	0,00	0,00	0,00	0,00	0,00
2037	0,00	0,00	0,00	0,00	0,00	0,00	0,00	0,00	0,00	0,00




Informacje uzupełniające o wybranych kategoriach finansowych												
Wyszczególnienie	Spłaty, o których mowa w poz. 5.1, wynikające wyłącznie z tytułu zobowiązań już zaciągniętych ^X	Wydatki zmniejszające drug ^X	w tym:					Kwota wzrostu(-)/spadku(-) kwoty długu wynikająca z operacji niekaszowych (m.in. umorzenia, różnice kursowe)	Wczesniejsza spłata zobowiązań, wyłączona z limitu spłaty zobowiązań, dokonywana w formie wydatków budżetowych	Wypływ papierów wartościowych, spłaty rat kredytów i pożyczek wraz z należnymi odsetkami i dyskontem, odpowiednio emitowanych lub zaciągniętych do równowartości kwoty ubytku w wykonanych dochodach jednostki samorządu terytorialnego będącego skutkiem wystąpienia COVID-19 ^X	Wydatki bieżące podlegające ustawowemu wyłączeniu z limitu spłaty zobowiązań ⁹⁾	
			spłata zobowiązań wymagalnych z lat poprzednich, innych niż w poz. 10.7.3 ^X	spłata zobowiązań zaliczanych do tytułu dłużnego – kredyt i pożyczka ^X	w tym:		zobowiązań zaciągniętych po dniu 1 stycznia 2019 r. ^X					wypłaty z tytułu wymagalnych poręczeń i gwarancji ^X
					w tym:							
10.6	10.7	10.7.1	10.7.2	10.7.2.1	10.7.2.1.1	10.7.3	10.8	10.9	10.10	10.11		
2025	2 586 903,35	0,00	0,00	0,00	0,00	0,00	0,00	0,00	0,00	0,00	0,00	
2026	284 845,00	0,00	0,00	0,00	0,00	0,00	0,00	0,00	X	0,00	0,00	
2027	334 845,00	0,00	0,00	0,00	0,00	0,00	0,00	0,00	X	0,00	0,00	
2028	310 745,00	0,00	0,00	0,00	0,00	0,00	0,00	0,00	X	0,00	0,00	
2029	280 745,00	0,00	0,00	0,00	0,00	0,00	0,00	0,00	X	0,00	0,00	
2030	280 745,00	0,00	0,00	0,00	0,00	0,00	0,00	0,00	X	0,00	0,00	
2031	280 745,00	0,00	0,00	0,00	0,00	0,00	0,00	0,00	X	0,00	0,00	
2032	280 745,00	0,00	0,00	0,00	0,00	0,00	0,00	0,00	X	0,00	0,00	
2033	210 745,00	0,00	0,00	0,00	0,00	0,00	0,00	0,00	X	0,00	0,00	
2034	210 745,00	0,00	0,00	0,00	0,00	0,00	0,00	0,00	X	0,00	0,00	
2035	210 745,00	0,00	0,00	0,00	0,00	0,00	0,00	0,00	X	0,00	0,00	
2036	210 745,00	0,00	0,00	0,00	0,00	0,00	0,00	0,00	X	0,00	0,00	
2037	117 885,76	0,00	0,00	0,00	0,00	0,00	0,00	0,00	X	0,00	0,00	

⁹⁾ W pozycji należy ująć kwoty wydatków bieżących, o które zostają pomniejszone wydatki bieżące budżetu przy wyliczeniu limitu spłaty zobowiązań określonego po prawej stronie nierówności we wzorze, o którym mowa w art. 243 ustawy, na podstawie odrębnych ustaw, bez wydatków bieżących na obsługę długu. W szczególności należy ująć wydatki poniesione w celu realizacji zadań związanych z przeciwdziałaniem COVID-19.

^{*} Informacje zawarte w tej części wieloletniej prognozy finansowej, w tym o spełnieniu relacji określonej w art. 243 ustawy zostaną automatycznie wygenerowane przez aplikację wskazaną przez Ministra Finansów, o której mowa w § 4 ust. 1, na podstawie danych historycznych oraz prognozowanych przez jednostkę samorządu terytorialnego. Automatyczne wyliczenie danych na podstawie wartości historycznych i prognozowanych przez jednostkę samorządu terytorialnego dotyczą w szczególności także pozycji 8.3 – 8.3.1 i pozycji z sekcji 12.

^z - pozycje oznaczone symbolem „x” sporządza się na okres prognozy kwoty długu, zgodnie z art. 227 ust. 2 ustawy. Okres ten nie podlega wykazaniu w sytuacji planowania wydatków z tytułu niewymagalnych poręczeń i gwarancji. W przypadku planowania wydatków z tytułu niewymagalnych poręczeń i gwarancji w okresie dłuższym niż okres, na który zaciągnięto oraz planuje się zaciągnięcie zobowiązań dłużne, informacje o wydatkach z tytułu niewymagalnych poręczeń i gwarancji, wykraczających poza wspomniany okres, należy zamieścić w objaśnieniach do wieloletniej prognozy finansowej.




Przedsięwzięcia WPF


Załącznik nr 2 do
uchwały nr XXIII/159/2025
z dnia 2025-12-04

budy w/d

Lp.	Nazwa i cel	Jednostka odpowiedzialna lub koordynująca	Okres realizacji		Łączne nakłady finansowe	Limit 2025	Limit 2026	Limit 2027	Limit 2028	Limit zobowiązań
			Od	Do						
1	Wydatki na przedsięwzięcia-ogółem (1.1+1.2+1.3)				33 495 737,75	18 267 715,71	6 449 789,54	1 950,00	0,00	4 498 009,52
1.a	- wydatki bieżące				330 672,00	141 968,20	179 367,00	0,00	0,00	115 813,00
1.b	- wydatki majątkowe				33 165 065,75	18 125 746,51	6 270 422,54	1 950,00	0,00	4 382 196,52
1.1	Wydatki na programy, projekty lub zadania związane z programami realizowanymi z udziałem środków, o których mowa w art.5 ust.1 pkt 2 i 3 ustawy z dnia 27 sierpnia 2009 r. o finansach publicznych (Dz.U.Nr 157, poz.1240.z późn.zm.), z tego:				8 894 432,12	4 751 210,02	1 334 442,54	0,00	0,00	447 680,28
1.1.1	- wydatki bieżące				50 000,00	34 600,00	15 400,00	0,00	0,00	50 000,00
1.1.1.1	Termomodernizacja budynku Zespołu Placówek Oświatowych w Tuczepach - poprawa jakości oświaty	Urząd Gminy Tuczepy	2024	2026	50 000,00	34 600,00	15 400,00	0,00	0,00	50 000,00
1.1.2	- wydatki majątkowe				8 844 432,12	4 716 610,02	1 319 042,54	0,00	0,00	397 680,28
1.1.2.1	Rozbudowa kanalizacji sieciowej w Tuczepach oraz rozbudowa wodociągu gminnego na odcinku Januszkowice - Dobrów - Rzędów	Urząd Gminy Tuczepy	2022	2025	3 439 760,00	699 823,34	0,00	0,00	0,00	152 494,28
1.1.2.2	Budowa zbiornika retencyjnego w miejscowości Niziny, gm. Tuczepy - Zbiornik Nr 1	Urząd Gminy Tuczepy	2023	2025	603 296,06	580 765,61	0,00	0,00	0,00	0,00
1.1.2.3	Budowa zbiornika retencyjnego w miejscowości Niziny, gm. Tuczepy - Zbiornik Nr 2	Urząd Gminy Tuczepy	2023	2025	603 296,06	580 765,61	0,00	0,00	0,00	0,00
1.1.2.4	Ceberbezpieczna Gmina Tuczepy	Urząd Gminy Tuczepy	2024	2026	298 060,00	192 372,00	76 926,00	0,00	0,00	76 926,00
1.1.2.5	Termomodernizacja budynku Zespołu Placówek Oświatowych w Tuczepach - poprawa jakości oświaty	Urząd Gminy Tuczepy	2024	2026	4 000 000,00	2 662 883,46	1 242 116,54	0,00	0,00	188 260,00
1.2	Wydatki na programy, projekty lub zadania związane z umowami partnerstwa publiczno-prywatnego, z tego:				0,00	0,00	0,00	0,00	0,00	0,00
1.2.1	- wydatki bieżące				0,00	0,00	0,00	0,00	0,00	0,00
1.2.2	- wydatki majątkowe				0,00	0,00	0,00	0,00	0,00	0,00
1.3	Wydatki na programy, projekty lub zadania pozostałe (inne niż wymienione w pkt 1.1 i 1.2), z tego:				24 501 305,63	13 516 505,69	5 115 347,00	1 950,00	0,00	4 050 329,24
1.3.1	- wydatki bieżące				260 672,00	107 369,20	163 957,00	0,00	0,00	65 813,00
1.3.1.1	Strategia Ponadlokalna dla gmin: Busko-Zdrój, Chmielnik, Gnojno, Pierzchnica, Raków, Szydłów i Tuczepy do roku 2030*	Urząd Gminy Tuczepy	2021	2025	8 170,00	4 111,00	0,00	0,00	0,00	4 111,00
1.3.1.2	Nadzór technologiczny nad oczyszczalniami w gminie Tuczepy - ulepszenie eksploatacji oczyszczalni	Urząd Gminy Tuczepy	2024	2026	40 000,00	20 258,20	14 465,00	0,00	0,00	20 000,00
1.3.1.3	Program Ochrony Środowiska dla Gminy Tuczepy wraz z prognozą oddziaływania na środowisko	Urząd Gminy Tuczepy	2022	2025	12 000,00	12 000,00	0,00	0,00	0,00	12 000,00
1.3.1.4	Opracowanie planu ogólnego Gminy Tuczepy	Urząd Gminy Tuczepy	2024	2026	158 000,00	38 000,00	120 000,00	0,00	0,00	200,00
1.3.1.5	Utworzenie i przystąpienie do spółdzielni energetycznej pn. "Tuczepska Spółdzielnia Energetyczna z siedzibą w Tuczepach" -	Urząd Gminy Tuczepy	2024	2025	33 000,00	33 000,00	0,00	0,00	0,00	0,00
1.3.1.6	Opracowanie planu stałej organizacji ruchu dla dróg gminnych -	Urząd Gminy Tuczepy	2025	2026	19 662,00	0,00	19 662,00	0,00	0,00	19 662,00
1.3.1.7	Opracowanie taryf na wodę i ścieki dla Gminy Tuczepy -	Urząd Gminy Tuczepy	2025	2026	9 840,00	0,00	9 840,00	0,00	0,00	9 840,00
1.3.2	- wydatki majątkowe				24 220 633,63	13 409 136,49	4 951 380,00	1 950,00	0,00	3 984 516,24



Lp.	Nazwa i cel	Jednostka odpowiedzialna lub koordynująca	Okres realizacji		Łączne nakłady finansowe	Limit 2025	Limit 2026	Limit 2027	Limit 2028	Limit zobowiązań
			Od	Do						
1.3.2.1	Uporządkowanie gospodarki ściekowej w Gminie Tuczępy-Etap I - uporządkowanie gospodarki ściekowej	Urząd Gminy Tuczępy	2021	2025	11 064 910,00	6 453 742,86	0,00	0,00	0,00	70 000,00
1.3.2.2	Uporządkowanie gospodarki ściekowej w Gminie Tuczępy- Etap II - gospodarka ściekowa	Urząd Gminy Tuczępy	2022	2026	6 678 090,00	3 243 260,00	3 404 830,00	0,00	0,00	36 955,57
1.3.2.3	Adaptacja byłego budynku gimnazjum na Dom Pomocy Społecznej w Jarosławicach -	Urząd Gminy Tuczępy	2023	2026	4 500 000,00	2 512 500,00	1 422 500,00	0,00	0,00	3 104 000,00
1.3.2.4	Przebudowa drogi powiatowej Nr 1015T (0041T) Tuczępy – Januskowice - Niziny od km 1+685 do km 4+450 dł. 2765 m - poprawa jakości dróg dla mieszkańców	Urząd Gminy Tuczępy	2024	2025	350 633,63	350 633,63	0,00	0,00	0,00	85 000,00
1.3.2.5	Modernizacja budynku Zespołu Placówek Oświatowych Publiczna Szkoła Podstawowa i Przedszkole w Tuczępach - poprawa warunków nauki dzieci szkolnych i przedszkolnych	Urząd Gminy Tuczępy	2024	2026	0,00	0,00	0,00	0,00	0,00	0,00
1.3.2.6	Uporządkowanie gospodarki ściekowej w gminie Tuczępy - etap III	Urząd Gminy Tuczępy	2024	2026	152 000,00	0,00	100 000,00	0,00	0,00	100 000,00
1.3.2.7	Adaptacja pomieszczeń na gminną bibliotekę -	Urząd Gminy Tuczępy	2024	2025	250 000,00	250 000,00	0,00	0,00	0,00	250 000,00
1.3.2.8	Modernizacja dróg wewnętrznych w Gminie Tuczępy -	Urząd Gminy Tuczępy	2024	2025	350 000,00	350 000,00	0,00	0,00	0,00	63 560,67
1.3.2.9	Budowa hali sportowej w Tuczępach -	Urząd Gminy Tuczępy	2024	2025	70 000,00	70 000,00	0,00	0,00	0,00	70 000,00
1.3.2.10	Zakup wozu asenizacyjnego -	Urząd Gminy Tuczępy	2024	2025	160 000,00	160 000,00	0,00	0,00	0,00	160 000,00
1.3.2.11	Budowa magazynu obrony cywilnej -	Urząd Gminy Tuczępy	2025	2027	45 000,00	19 000,00	24 050,00	1 950,00	0,00	45 000,00



załącznik nr 3

Objaśnienia

Dokonyje się aktualizacji zgodnie z planem dochodów i wydatków na rok 2025.

Dokonyje się zmniejszenia wartości zadania pn. "Uporządkowanie gospoarki ściekowej -etap II" w roku 2025 o kwotę 144 071,63 zł. (wkład własny) przenosząc płatność na rok 2026

