

UCHWAŁA NR XII/109/2011
RADY GMINY TUCZĘPY

z dnia 8 grudnia 2011 r.

w sprawie określenia wzorów formularzy deklaracji podatkowych

Na podstawie art. 18 ust. 2 pkt. 8, art. 40 ust. 1 ustawy z dnia 8 marca 1990 r. o samorządzie gminnym (tekst jednolity: Dz. U. z 2001 r. Nr 142, poz. 1591; z 2002 r. Nr 23, poz. 220, Nr 62, poz. 558, Nr 113, poz. 984, Nr 153, poz. 1271, Nr 214, poz. 1806; z 2003 r. Nr 80, poz. 717, Nr 162, poz. 1568; z 2004 r. Nr 102, poz. 1055, Nr 116, poz. 1203; z 2005 r. Nr 172, poz. 1441, Nr 175, poz. 1457; z 2006 r. Nr 17, poz. 128, Nr 181, poz. 1337; z 2007 r. Nr 48, poz. 327, Nr 138, poz. 974, Nr 173, poz. 1218; z 2008 r. Nr 180, poz. 1111, Nr 223, poz. 1458; z 2009 r. Nr 52, poz. 420, Nr 157, poz. 1241; z 2010 r. Nr 28, poz. 142, Nr 28, poz. 146, Nr 106, poz. 675, Nr 40, poz. 230; z 2011 r. Nr 117, poz. 679, Nr 21, poz. 113)w związku z art. 6a ust. 11 ustawy z dnia 15 listopada 1984 r. o podatku rolnym (tekst jednolity: Dz. U. z 2006 r. Nr 136, poz. 969, Nr 191, poz. 1412, Nr 245, poz. 1775, Nr 249, poz. 1825; z 2007 r. Nr 109, poz. 747; z 2008 r. Nr 116, poz. 730, Nr 237, poz. 1655; z 2009 r. Nr 56, poz. 458; z 2010 r. Nr 96 poz. 620, Nr 226, poz. 1475), art. 6 ust. 13 ustawy z dnia 12 stycznia 1991 r. o podatkach i opłatach lokalnych¹) (tekst jednolity: Dz. U. z 2010 r. Nr 95, poz.613, Nr 96, poz. 620, Nr 225, poz. 1461, Nr 226, poz. 1475 z 2011 r. Nr 102, poz. 584, Nr 112, poz. 654) i art. 6 ust 9 ustawy z dnia 30 października 2002 r. o podatku leśnym (Dz. Nr 200, poz. 1682, Nr 216, poz. 1826; z 2005 r. Nr 143, poz. 1199, Nr 164, poz. 1365, Nr 179, poz. 1484; z 2006 r. Nr 245, poz. 1775, Nr 249, poz. 1825; z 2008r. Nr 116, poz. 730; z 2009 r. Nr. 56, poz. 458; z 2010 r. Nr 96, poz. 620, Nr 226, poz. 1475)

Rada Gminy Tuczępy uchwala co następuje:

§ 1.

W zakresie wzorów deklaracji na podatek od nieruchomości:

- 1) określa wzór deklaracji na podatek od nieruchomości (**DN-1**) stanowiący załącznik Nr 1 do niniejszej uchwały.

§ 2.

W zakresie wzorów deklaracji na podatek rolny:

- 1) określa się wzór deklaracji na podatek rolny (**DR-1**) stanowiący załącznik Nr 2 do niniejszej uchwały;

§ 3.

W zakresie wzorów deklaracji na podatek leśny:

1. określa się wzór deklaracji na podatek leśny (**DL-1**) stanowiący załącznik Nr 3 do niniejszej uchwały.

¹⁾Niniejsza ustawa dokonuje w zakresie swojej regulacji wdrożenia następujących dyrektyw Wspólnot Europejskich:

1) dyrektywy 92/106/EWG z dnia 7 grudnia 1992 r. w sprawie ustanowienia wspólnych zasad dla niektórych typów transportu kombinowanego towarów między państwami członkowskimi (Dz. Urz. WE L 368 z 17.12.1992),

2) dyrektywy 1999/62/WE z dnia 17 czerwca 1999 r. w sprawie pobierania opłat za użytkowania niektórych typów infrastruktury przez pojazdy ciężarowe (Dz. Urz. WE L 187 z 20.07.1999).

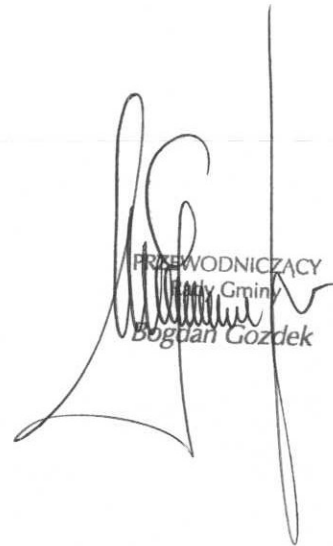
Dane dotyczące ogłoszenia aktów prawa Unii Europejskiej, zamieszczone w niniejszej ustawie – z dniem uzyskania przez Rzeczpospolitą Polską członkostwa w Unii Europejskiej – dotyczą ogłoszenia tych aktów w Dzienniku Urzędowym Unii Europejskiej – wydanie specjalne.

§ 4.

Wykonanie Uchwały powierza się Wójtowi Gminy

§ 5.

Uchwała wchodzi w życie po upływie 14 dni od dnia ogłoszenia w Dzienniku Urzędowym Województwa Świętokrzyskiego z mocą obowiązującą od 1 stycznia 2012 roku.



PRZEWODNICZĄCY
Gminy
Bogdan Gozdek

Załącznik Nr 1 do Uchwały Nr XII/109/2011
Rady Gminy Tuczępy
z dnia 8 grudnia 2011 r.
Zalacznik1.doc

Załącznik Nr 2 do Uchwały Nr XII/109/2011
Rady Gminy Tuczępy
z dnia 8 grudnia 2011 r.
Zalacznik2.doc

Załącznik Nr 3 do Uchwały Nr XII/109/2011
Rady Gminy Tuczępy
z dnia 8 grudnia 2011 r.
Zalacznik3.doc

Uzasadnienie

Zgodnie z art.6 ust.13 ustawy z dnia 12 stycznia 1991 r. o podatkach i opłatach lokalnych, art. 6 a ust. 11 ustawy z dnia 15 listopada 1984 r. o podatku rolnym oraz art. 5 ust.9 ustawy z dnia 30 października 2002 r. o podatku leśnym, Rada Gminy określa w drodze uchwały wzory deklaracji na podatek od nieruchomości, podatek rolny i leśny.

Wzory deklaracji podatkowych na podatek od nieruchomości, rolny i leśny stanowią załącznik do niniejszej Uchwały uwzględniając zmiany wynikające z przepisów ustawy z dnia 7 grudnia 2006 r. o zmianie ustawy o podatkach i opłatach lokalnych.

Skarbnik Gminy


Stefania Bien

1. Numer Identyfikacji Podatkowej podatnika	Nr dokumentu
---	--------------

DN-1 załącznik nr 1 do Uchwały nr XII/109/2011 Rady Gminy w Tuczępach z dnia 08 grudnia 2011r.

DEKLARACJA NA PODATEK OD NIERUCHOMOŚCI

2. Rok

Podstawa: Ustawa z dnia 12 stycznia 1991 r. o podatkach i opłatach lokalnych (tekst jednolity: Dz. U. z 2010 r. Nr 95 poz. 613 z późn. zm.).

Składający: Formularz przeznaczony dla osób prawnych, jednostek organizacyjnych oraz spółek niemających osobowości prawnej będących właścicielami nieruchomości lub obiektów budowlanych, posiadaczami samoistnymi nieruchomości lub obiektów budowlanych, użytkownikami wieczystymi gruntów, posiadaczami nieruchomości lub ich części albo obiektów budowlanych lub ich części, stanowiących własność Skarbu Państwa lub jednostki samorządu terytorialnego oraz dla osób fizycznych będących współwłaścicielami lub współposiadaczami z osobami prawnymi, bądź z innymi jednostkami organizacyjnymi nieposiadającymi osobowości prawnej lub ze spółkami nieposiadającymi osobowości prawnej, z wyjątkiem osób fizycznych tworzących wspólnotę mieszkaniową.

Termin składania: Do 31 stycznia każdego roku podatkowego lub w terminie 14 dni od zaistnienia okoliczności mających wpływ na powstanie (wygaśnięcie) obowiązku podatkowego, lub wysokość opodatkowania.

Miejsce składania: Organ podatkowy właściwy ze względu na miejsce położenia przedmiotów opodatkowania.
Wójt Gminy Tuczępy właściwy ze względu na miejsce położenia przedmiotów opodatkowania.

A. MIEJSCE SKŁADANIA DEKLARACJI

3. Nazwa i adres siedziby organu podatkowego:
Wójt Gminy Tuczępy
Tuczępy 35
28-142 Tuczępy

B. OBOWIĄZEK ZŁOŻENIA DEKLARACJI

Podatnik ma obowiązek złożenia wraz z korektą deklaracji pisemnego uzasadnienia przyczyny korekty - art. 81 § 2 ustawy Ordynacja podatkowa.

4. Okoliczności powodujące obowiązek złożenia deklaracji (zaznaczyć właściwy kwadrat):

1. deklaracja roczna 2. korekta deklaracji

C. PODMIOT ZOBOWIĄZANY DO ZŁOŻENIA DEKLARACJI

5. Rodzaj podmiotu (zaznaczyć właściwy kwadrat):

1. właściciel, użytkownik lub posiadacz 2. współwłaściciel, współużytkownik lub współposiadacz

D. DANE PODATNIKA * - dotyczy podatnika niebędącego osobą fizyczną ** - dotyczy podatnika będącego osobą fizyczną

D.1 DANE IDENTYFIKACYJNE

6. Rodzaj podatnika (zaznaczyć właściwy kwadrat):

1. osoba fizyczna 2. osoba prawna 3. jednostka organizacyjna, w tym spółka, nieposiadająca osobowości prawnej

7. Miejsce/a(adres/y) położenia przedmiotów opodatkowania oraz numer/ry działek

8. Numer/ry księgi wieczystej lub zbioru/ów dokumentów

9. Nazwa pełna * / Nazwisko **


10. Nazwa skrócona * / Pierwsze imię, drugie imię **

11. Identyfikator REGON 11a. Numer PESEL **

12. Data urodzenia (dzień - miesiąc - rok) 13. Imię ojca 13a. Imię matki

E. ADRES SIEDZIBY * / ADRES ZAMIESZKANIA **

14. Kraj	15. Województwo	16. Powiat	
17. Gmina	18. Ulica	19. Nr domu	20. Nr lokalu
21. Miejscowość	22. Kod pocztowy	23. Poczta	



F. DANE DOTYCZĄCE PRZEDMIOTÓW OPODATKOWANIA (z wyjątkiem zwolnionych)

Podstawa opodatkowania w m (ha)	wynikająca z Uchwały Rady Gminy Tuczępy	Kwota podatku w gr
---------------------------------	---	--------------------

F.1. POWIERZCHNIA GRUNTÓW

1. Związanych z prowadzeniem działalności gospodarczej, bez względu na sposób zakwalifikowania w ewidencji gruntów i budynków	24, m	25, m	26,
2. Pod jeziorami, zajętych na zbiorniki wodne retencyjne lub elektrowni wodnych)	27, ha	28	29
3. Pozostałych, w tym zajętych na prowadzenie odpłatnej statutowej działalności pożytku publicznego przez organizacje pożytku publicznego	30, m	31, m	32,

F.2 POWIERZCHNIA BUDYNKÓW LUB ICH CZĘŚCI

	Podstawa opodatkowania w m	Stawka podatku	Kwota podatku
1. Mieszkalnych – ogółem	33, m	34,	35,
w tym kondygnacji o wysokości	- od 1,40 do 2,20 m (zaliczyć 50% powierzchni)	36, m	
	- powyżej 2,20 m	37, m	
* Do powierzchni użytkowej budynku lub jego części należy zaliczyć powierzchnię mierzoną, po wewnętrznej długości ścian na w: schodowych oraz sztywów dźwiękowych. Za kondygnację uważa się również garaże podziemne, piwnice, sutereny i poddasza użytk			
2. Związanych z prowadzeniem działalności gospodarczej oraz od budynków mieszkalnych lub ich części zajętych na prowadzenie działalności gospodarczej – ogółem:	38, m ²	39,	40,
w tym kondygnacji o wysokości	- od 1,40 do 2,20 m (zaliczyć 50% powierzchni)	41, m	
	- powyżej 2,20 m	42, m	
3. Zajętych na prowadzenie działalności gospodarczej w zakresie obrotu kwalifikowanym materiałem siewnym – ogółem	43, m	44,	45,
w tym kondygnacji o wysokości	- od 1,40 do 2,20 m (zaliczyć 50% powierzchni)	46, m	
	- powyżej 2,20 m	47, m	
4. Związanych z udzielaniem świadczeń zdrowotnych w rozumieniu przepisów o działalności leczniczej, zajętych przez podmioty udzielające tych świadczeń - ogółem	48, m	49,	50,
w tym kondygnacji o wysokości	- od 1,40 do 2,20 m (zaliczyć 50% powierzchni)	51, m	
	- powyżej 2,20 m	52, m	
5. Pozostałych, w tym zajętych na prowadzenie odpłatnej statutowej działalności pożytku publicznego przez organizacje pożytku publicznego – ogółem	53, m ²	54,	55,
w tym kondygnacji o wysokości	- od 1,40 do 2,20 m (zaliczyć 50% powierzchni)	56, m	
	- powyżej 2,20 m	57, m	

F.3. WARTOŚĆ BUDOWLI LUB ICH CZĘŚCI ZWIĄZANYCH Z PROWADZENIEM DZIAŁALNOŚCI GOSPODARCZEJ

	Podstawa opodatkowania w zł z dokładnością do 1 zł	Stawka podatku	Kwota podatku w gr
1. Budowie służącej do odprowadzania i oczyszczania ścieków	58	59	60
2. Budowie pozostałe	61	62	63

G. ŁĄCZNA KWOTA PODATKU

Kwota podatku (po zaokrągleniu do pełnych złotych)
Suma kwot z kolumn F

64

H. INFORMACJA O PRZEDMIOTACH ZWOLNIONYCH

(podać powierzchnię, bądź wartość budowli i przedmiotów zwolnionych oraz przepis prawa – z jakiego tytułu występuje zwolnienie)

I. NINIEJSZA DEKLARACJA STANOWI PODSTAWĘ DO PODJĘCIA CZYNNOŚCI EGZEKUCYJNYCH BEZ POTRZEBY WYDANIA DECYZJI OKREŚLAJĄCEJ WYSOKOŚĆ PODATKU ART. 3A, §1, PKT.1 USTAWY Z DNIA 17 CZERWCA 1966R. /TEKST JEDNOLITY, DZ. U .NR 229 Z 2005 R. POZ. 1954/

J. OŚWIADCZENIE I PODPIS PODATNIKA / OSOBY REPREZENTUJĄCEJ PODATNIKA

65, Imię

66, Nazwisko

67, Data wypełnienia deklaracji (dzień - miesiąc - rok)

68, Podpis (pieczęć) podatnika / osoby reprezentującej podatnika 2)

K. ADNOTACJE ORGANU PODATKOWEGO

69, Uwagi organu podatkowego

70, Data (dzień - miesiąc - rok)

71, Podpis przyjmującego formularz

- 1) Należy podać z dokładnością do czterech miejsc po przecinku
- 2) Niepotrzebne skreślić.

***) Pouczenie

W przypadku niewpłacenia w określonych ustawowo terminach kwoty należnego podatku lub wpłacenia jej w niepełnej wysokości, niniejsza deklaracja stanowi podstawę do wystawienia tytułu wykonawczego, zgodnie z przepisami ustawy z dnia 17 czerwca 1966r. o postępowaniu egzekucyjnym w administracji (tekst jednolity: Dz.U. z 2005 r. Nr 229, poz. 1954 z późn. zm.).

1. Numer Identyfikacji Podatkowej składającego deklarację

Załącznik Nr 2
do Uchwały nr XII/109/2011
Rady Gminy
Tuczępy z dnia 08 grudnia 2011 r.

DR – IDEKLARACJA NA PODATEK ROLNY

2. Rok

Podstawa prawna: Ustawa z dnia 15 listopada 1984 r. o podatku rolnym (tekst jednolity: Dz. U. z 2006 r. Nr 136, poz. 969 ze zm.)
Składający: Formularz przeznaczony dla osób prawnych, jednostek organizacyjnych oraz spółek nie mających osobowości prawnej będących właścicielami gruntów, posiadaczami samoistnymi gruntów, użytkownikami wieczystymi gruntów, posiadaczami gruntów stanowiących własność Skarbu Państwa lub jednostki samorządu terytorialnego oraz dla osób fizycznych będących współwłaścicielami lub współposiadaczami z osobami prawnymi, bądź z innymi jednostkami organizacyjnymi nieposiadającymi osobowości prawnej lub ze spółkami nieposiadającymi osobowości prawnej.
Termin składania: Do 15 stycznia każdego roku podatkowego; w terminie 14 dni od zaistnienia okoliczności mających wpływ na powstanie, bądź wygaśnięcie obowiązku podatkowego lub zaistnienia zdarzeń mających wpływ na wysokość podatku.
Miejsce składania: Organ podatkowy właściwy ze względu na miejsce położenia gruntów.
Wójt Gminy Tuczępy właściwy ze względu na miejsce położenia gruntów.

A. MIEJSCE SKŁADANIA DEKLARACJI

3. Wójt Gminy Tuczępy
Tuczępy 35
28-142 Tuczępy

B. DANE SKŁADAJĄCEGO DEKLARACJĘ (niepotrzebne skreślić)

* - dotyczy składającego deklarację niebędącego osobą fizyczną ** - dotyczy składającego deklarację będącego osobą fizyczną

B.1 DANE IDENTYFIKACYJNE

4. Rodzaj składającego deklarację (zaznaczyć właściwą kratkę)
 1. osoba fizyczna 2. osoba prawna 3. jednostka organizacyjna 4. spółka nie mająca osobowości prawnej
5. Rodzaj własności, posiadania (zaznaczyć właściwą kratkę)
 1. właściciel 2. współwłaściciel 3. posiadacz samoistny 4. współposiadacz samoistny 5. użytkownik wieczysty
 6. współużytkownik wieczysty 7. posiadacz zależny (np. dzierżawca) 8. współposiadacz zależny (np. dzierżawca)
6. Miejsce/a (adres/y) położenia przedmiotów opodatkowania oraz numer/y działek
7. Numer/y księgi wieczystej lub zbioru/ów dokumentów
8. Nazwa pełna* / Nazwisko, pierwsze imię, drugie imię**
9. Nazwa skrócona* / imię ojca, imię matki, data urodzenia
10. Identyfikator REGON* / Numer PESEL**

B.2 ADRES SIEDZIBY* / ADRES ZAMIESZKANIA**

11. Kraj	12. Województwo	13. Powiat
14. Gmina	15. Ulica	16. Numer domu / Numer lokalu
17. Miejscowość	18. Kod pocztowy	19. Poczta

C. OKOLICZNOŚCI POWODUJĄCE KONIECZNOŚĆ ZŁOŻENIA DEKLARACJI



20. Okoliczności (zaznaczyć właściwą kratkę)

1. deklaracja roczna 2. Korekta deklaracji rocznej

D. DANE DOTYCZĄCE PRZEDMIOTÓW OPODATKOWANIA (włącznie ze zwolnionymi)

Klasy użytków wynikające z ewidencji gruntów i budynków	Powierzchnia gruntu w hektarach fizycznych			Liczba hektarów przeliczeniowych	Stawka z 1 ha (przeliczeniowego lub fizycznego) w zł,gr	Wymiar podatku rolnego w zł,gr
	Ogółem	Nie podlegające przeliczeniu na ha przeliczeniowe	Podlegające opodatkowaniu			
Grunty orne						
I						
II						
IIIa						
IIIb						
IVa						
IVb						
V						
VI						
VIz						
Sady						
I						
II						
IIIa						
IIIb						
IVa						
IVb						
V						
VI						
VIz						
Użytki zielone						
I						
II						
III						
IV						
V						
VI						
VIz						
Grunty rolne zabudowane						
I						
II						
IIIa						
IIIb						
IVa						
IVb						
V						


	VI						
	VIz						
Grunty pod stawami							
	a) zarybione łososiem, trocią, głowacica, palią i pstragiem						
	b) zarybione innymi gatunkami ryb niż w poz. a)						
	c) grunty pod stawami niezarybionymi						
	Rowy						
Grunty zadrzewione i zakrzaczone położone na UR							
	I						
	II						
	IIIa						
	III						
	IIIb						
	IVa						
	IV						
	V						
	VI						
	VIz						
	Razem (bez zwolnień)						

E. INFORMACJA O PRZEDMIOTACH ZWOLNIONYCH

(podać rodzaj, klasę i powierzchnię gruntów zwolnionych oraz przepis prawa - z jakiego tytułu występuje zwolnienie)

F. ULGI W PODATKU ROLNYM OD GRUNTÓW

	1. z tytułu nabycia lub objęcia w zagospodarowanie gruntów	
	2. inwestycyjne	
	3. górskie	
	4. inne	
	Razem	
G. ŁĄCZNA KWOTA PODATKU		
	Kwota podatku	
	Różnica kwot z D-F (należy zaokrąglić do pełnych złotych)	



I. NINIEJSZA DEKLARACJA STANOWI PODSTAWĘ DO PODJĘCIA CZYNNOŚCI EGZEKUCYJNYCH BEZ POTRZEBY WYDANIA DECYZJI OKREŚLAJĄCEJ WYSOKOŚĆ PODATKU ART. 3A, §1, PKT.1 USTAWY Z DNIA 17 CZERWCA 1966R. /TEKST JEDNOLITY, DZ. U .NR 229 Z 2005 R. POZ. 1954/

I. OŚWIADCZENIE I PODPIS SKŁADAJĄCEGO / OSOBY REPREZENTUJĄCEJ SKŁADAJĄCEGO

Oświadczam, że podane przeze mnie dane są zgodne z prawdą.

21. Imię	22. Nazwisko
23. Data wypełnienia (dzień - miesiąc - rok)	24. Podpis (pieczęć) składającego / osoby reprezentującej składającego

J. ADNOTACJE ORGANU PODATKOWEGO

25. Uwagi organu podatkowego

26. Data

27. Podpis przyjmującego formularz

*****) Pouczenie**

W przypadku niewpłacenia w określonych ustawowo terminach kwoty należnego podatku lub wpłacenia jej w niepełnej wysokości, niniejsza deklaracja stanowi podstawę do wystawienia tytułu wykonawczego, zgodnie z przepisami ustawy z dnia 17 czerwca 1966r. o postępowaniu egzekucyjnym w administracji (tekst jednolity: Dz. U. z 2005, Nr 229, poz. 1954, z późn. zm.).



1. Numer Identyfikacji Podatkowej podatnika	Nr dokumentu
---	--------------

DL-1 załącznik nr 3 do Uchwały nr XII/109/2011 Rady Gminy w Tuczępach z dnia 08 grudnia 2011 r.

DEKLARACJA NA PODATEK LEŚNY

2. Rok

Podstawa prawna: Ustawa z dnia 30 października 2002 r. o podatku leśnym (Dz. U. z 2002 r. Nr 200, poz. 1682, z późn. zm.).
 Składający: Formularz przeznaczony dla osób prawnych, jednostek organizacyjnych oraz spółek nieposiadających osobowości prawnej będących właścicielami lasów, posiadaczami samoistnymi lasów, użytkownikami wieczystymi lasów, posiadaczami lasów stanowiących własność Skarbu Państwa lub jednostki samorządu terytorialnego oraz dla osób fizycznych będących współwłaścicielami lub współposiadaczami z osobami prawnymi lub z jednostkami organizacyjnymi, w tym spółkami, nieposiadającymi osobowości prawnej.
 Termin składania: Do 15 stycznia każdego roku podatkowego lub w terminie 14 dni od zaistnienia okoliczności mających wpływ na powstanie (wygaśnięcie) obowiązku podatkowego lub wysokość opodatkowania.
 Miejsce składania: Organ podatkowy właściwy ze względu na miejsce położenia lasu.
 Wójt Gminy Tuczępy właściwy ze względu na miejsce położenia przedmiotów opodatkowania.

A. MIEJSCE SKŁADANIA DEKLARACJI

3. Nazwa i adres siedziby organu podatkowego:

Wójt Gminy Tuczępy
 Tuczępy 35
 28-142 Tuczępy

B. OBOWIĄZEK ZŁOŻENIA DEKLARACJI

Podatnik ma obowiązek złożenia wraz z korektą deklaracji pisemnego uzasadnienia przyczyny korekty - art. 81 § 2 ustawy Ordynacja podatkowa.

4. Okoliczności powodujące obowiązek złożenia deklaracji (zaznaczyć właściwy kwadrat):

1. Deklaracja roczna

2. korekta deklaracji

C. PODMIOT ZOBOWIĄZANY DO ZŁOŻENIA DEKLARACJI

5. Rodzaj podmiotu (zaznaczyć właściwy kwadrat):

1. właściciel, użytkownik lub posiadacz

2. współwłaściciel, współużytkownik lub współposiadacz

D. DANE PODATNIKA

* - dotyczy podatnika niebędącego osobą fizyczną

** - dotyczy podatnika będącego osobą fizyczną

E. DANE IDENTYFIKACYJNE

6. Rodzaj podatnika (zaznaczyć właściwy kwadrat):

1. osoba fizyczna

2. osoba prawna

3. jednostka organizacyjna, w tym spółka, nieposiadająca osobowości prawnej

7. Numer/y księgi wieczystej lub zbioru/ów dokumentów

8. Miejsce/a (adres/y) położenia lasu oraz numer/y działek

9. Nazwa pełna * / Nazwisko **

10. Nazwa skrócona * / Pierwsze imię, drugie imię **

11. Identyfikator REGON

11a. Numer PESEL **

12. Data urodzenia (dzień - miesiąc - rok)

13. Imię ojca

13a. Imię matki

F. ADRES SIEDZIBY * / ADRES ZAMIESZKANIA **

14. Kraj

15. Województwo

16. Powiat

17. Gmina

18. Ulica

19. Nr domu

20. Nr lokalu

21. Miejscowość

22. Kod pocztowy

23. Poczta

DL-1 (1)

1



G. DANE DOTYCZĄCE LASÓW NIEPODLEGAJĄCYCH ZWOLNIENIU

Rodzaj gruntów leśnych	Powierzchnia w ha fizycznych ¹⁾ z dokładnością do 1m ²	Stawka podatku (0,220m ³ drewna X cena drewna)	Kwota podatku (należy zaokrąglić do pełnych dziesiątek groszy)
1. Lasy	24.	25	26.
2. Lasy ochronne	27	28	29.
3. Lasy wchodzące w skład rezerwatów przyrody	30	31	32
4. Lasy wchodzące w skład parków narodowych	33	34	35
5. Razem(po zaokrągleniu w pełnych zł)	36	37	38

H. INFORMACJA O PRZEDMIOTACH ZWOLNIONYCH (podać powierzchnię zwolnionego lasu oraz przepis prawa – z jakiego tytułu występuje zwolnienie)**I . NINIEJSZA DEKLARACJA STANOWI PODSTAWĘ DO PODJĘCIA CZYNNOŚCI EGZEKUCYJNYCH BEZ POTREBY WYDANIA DECYZJI OKREŚLAJĄCEJ WYSOKOŚĆ PODATKU ART. 3A,§ 1, PKT.1 USTAWY Z DNIA 17 CZERWCA 1966 R. /TEKST JEDNOLITY, DZ. U. NR 229 Z 2005 R. POZ. 1954/****J. OŚWIADCZENIE I PODPIS PODATNIKA / OSOBY REPREZENTUJĄCEJ PODATNIKA**

Oświadczam, że są mi znane przepisy Kodeksu karnego skarbowego o odpowiedzialności za podanie danych niezgodnych z rzeczywistością.

39. Imię

40. Nazwisko

41, Data wypełnienia deklaracji (dzień - miesiąc - rok)

42, Podpis (pieczęć) podatnika / osoby reprezentującej podatnika 2)

K. ADNOTACJE ORGANU PODATKOWEGO

43, Uwagi organu podatkowego

44, Data (dzień - miesiąc - rok)

45, Podpis przyjmującego formularz

*****) Pouczenie**

W przypadku niewpłacenia w określonych ustawowo terminach kwoty należnego podatku lub wpłacenia jej w niepełnej wysokości, niniejsza deklaracja stanowi podstawę do wystawienia tytułu wykonawczego, zgodnie z przepisami ustawy z dnia 17 czerwca 1966r. o postępowaniu egzekucyjnym w administracji (tekst jednolity: Dz.U. z 2005, Nr 229, poz. 1954, z późn. zm.).

- 1) Należy podać z dokładnością do czterech miejsc po przecinku.
- 2) Niepotrzebne skreślić.

